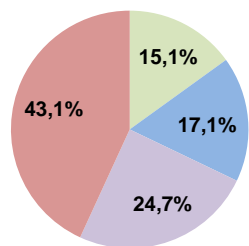


Umfrage Anliegerstraßenbau 2016/2017

Auswertung

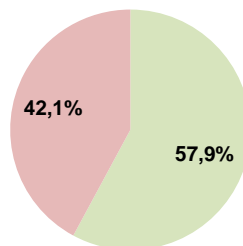
Straße/Abschnitte	Beteiligung			Zustandsbewertung								Herstellung gewünscht				Dringlichkeit					
	beteiligt	Rücklauf		gut		befriedigend		ausreichend		mangelhaft		ja		nein		bis 2020		bis 2025		nach 2025	
		abs.	abs.	%	abs.	%	abs.	%	abs.	%	abs.	%	abs.	%	abs.	%	abs.	%	abs.	%	abs.
Amselhain	18	17	94,4%	0	0,0%	2	11,8%	4	23,5%	11	64,7%	16	94,1%	1	5,9%	14	87,5%	2	12,5%	0	0,0%
Fichtestraße	21	18	85,7%	2	11,1%	2	11,1%	3	16,7%	11	61,1%	14	77,8%	4	22,2%	12	85,7%	1	7,1%	1	7,1%
Klopstockstraße	29	22	75,9%	0	0,0%	5	22,7%	10	45,5%	7	31,8%	17	77,3%	5	22,7%	7	41,2%	6	35,3%	4	23,5%
Friedensau	9	7	77,8%	0	0,0%	1	16,7%	1	16,7%	4	66,7%	5	71,4%	2	28,6%	4	80,0%	0	0,0%	1	20,0%
Leibnizstraße	20	17	85,0%	3	20,0%	3	20,0%	3	20,0%	6	40,0%	12	70,6%	5	29,4%	9	75,0%	1	8,3%	2	16,7%
Höltzstraße	13	10	76,9%	1	10,0%	2	20,0%	3	30,0%	4	40,0%	7	70,0%	3	30,0%	4	57,1%	3	42,9%	0	0,0%
Weisheimer Straße	26	20	39,2%	1	5,0%	5	25,0%	1	5,0%	13	65,0%	14	70,0%	6	30,0%	11	84,6%	2	15,4%	0	0,0%
Münchener Straße	44	37	72,5%	6	16,2%	3	8,1%	9	24,3%	19	51,4%	24	64,9%	13	35,1%	13	56,5%	6	26,1%	4	17,4%
Dresdener Straße	51	42	82,4%	9	22,0%	6	14,6%	10	24,4%	16	39,0%	22	52,4%	20	47,6%	14	63,6%	6	27,3%	2	9,1%
Grabeinstraße	20	16	31,4%	3	18,8%	3	18,8%	4	25,0%	6	37,5%	8	50,0%	8	50,0%	4	50,0%	3	37,5%	1	12,5%
Wittstockstraße	21	15	71,4%	2	13,3%	6	40,0%	1	6,7%	6	40,0%	7	46,7%	8	53,3%	5	71,4%	1	14,3%	1	14,3%
Wielandstraße	28	22	78,6%	4	19,0%	3	14,3%	10	47,6%	4	19,0%	10	45,5%	12	54,5%	7	70,0%	2	20,0%	1	10,0%
Unterlaufstraße	14	9	64,3%	1	12,5%	1	12,5%	1	12,5%	5	62,5%	4	44,4%	5	55,6%	4	100,0%	0	0,0%	0	0,0%
Schillerstraße	32	27	84,4%	4	16,7%	6	25,0%	5	20,8%	9	37,5%	11	40,7%	16	59,3%	9	81,8%	1	9,1%	1	9,1%
Ulmer Straße	15	10	66,7%	3	33,3%	2	22,2%	1	11,1%	3	33,3%	4	40,0%	6	60,0%	2	50,0%	2	50,0%	0	0,0%
Tasdorfer Straße	15	11	73,3%	3	33,3%	0	0,0%	3	33,3%	3	33,3%	3	27,3%	8	72,7%	2	66,7%	1	33,3%	0	0,0%
Potsdamer Straße	15	11	21,6%	3	27,3%	1	9,1%	5	45,5%	2	18,2%	2	18,2%	9	81,8%	2	100,0%	0	0,0%	0	0,0%
Gesamt	391	311	79,5%	45	15,1%	51	17,1%	74	24,7%	129	43,1%	180	57,9%	131	42,1%	123	69,1%	37	20,8%	18	10,1%

Zustandsbewertung



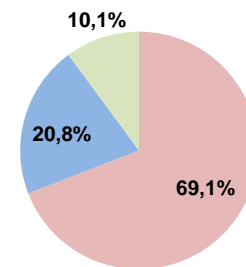
■ gut ■ befriedigend ■ ausreichend ■ mangelhaft

Herstellung gewünscht



■ ja ■ nein

Dringlichkeit



■ bis 2020 ■ bis 2025 ■ nach 2025